

Pour plus de contenu, connectez-vous !

Définir un emplacement de vente


Il est possible de créer des emplacements / lieux de vente pour répertorier les ventes et faire des statistiques par localisation de vente (ex. "marché de ...").

Dans le point de vente

Dans le point de vente

Paramétrage

- Aller dans **Point de vente >> Configuration >> Emplacements**.



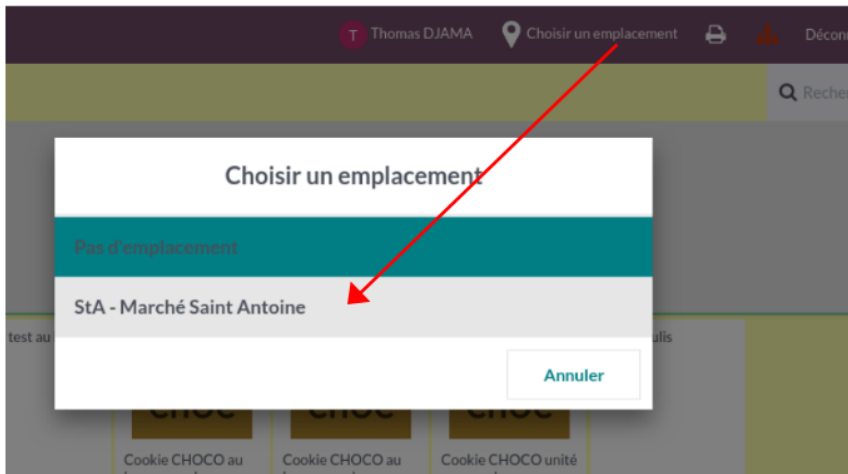
- Créer un nouveau lieu en y affectant un **code**, et un **nom**

Code ?

Nom ?

Utilisation

Lors de la connexion au point de vente, saisir l'emplacement souhaité :



En cas d'oubli, on peut aller ajouter l'emplacement à postériori comme suit :

1. Aller dans **Point de vente > Commandes > Commandes**
2. Cocher les cases sans emplacement (on peut faire un filtre "emplacement n'est pas défini" au préalable), puis faire Action > Edition en lot (Commande PdV (Emplacement))
3. Compléter l'édition en lot et appliquer :

Réf. commande	Session	Date	Numéro de reçu
<input type="checkbox"/>	Caisse 1/0119	POS/00484	18/05/2026 09:13:35
<input type="checkbox"/>	Caisse 1/0118	POS/00484	18/05/2026 09:13:28
<input type="checkbox"/>	Caisse 1/0117	POS/00484	18/05/2026 09:13:09
<input type="checkbox"/>	Caisse 1/0116	POS/00456	07/05/2026 12:03:39
<input type="checkbox"/>	Caisse 1/0115	POS/00456	07/05/2026 12:03:22
<input checked="" type="checkbox"/>	Caisse 1/0114	POS/00456	07/05/2026 11:50:32
<input checked="" type="checkbox"/>	Caisse 1/0113	POS/00456	07/05/2026 11:46:41
<input checked="" type="checkbox"/>	Caisse 1/0112	POS/00456	07/05/2026 11:39:33
<input checked="" type="checkbox"/>	Caisse 1/0111	POS/00456	07/05/2026 11:37:09
<input checked="" type="checkbox"/>	Caisse 1/0110	POS/00449	07/05/2026 10:58:07
<input checked="" type="checkbox"/>	Caisse 1/0109	POS/00449	07/05/2026 10:57:52

Dans les factures

Paramétrage

- Aller dans **Facturation >> Clients >> Emplacements.**

Facturation Clients Fournisseurs Anal

PRE-PROD
20/01/2026 03:20

NOUVEAU CHAR

Factures et avoirs clients
Factures clients
Avoirs
Paievements
Relance client
Produits
Pricelists
Clients
Porte-monnaie clients
Emplacements
Sandie FAVRE

Nombre
VTE/26/0129
VTE/26/0128
VTE/26/0127
VTE/26/0125

- Créer un nouveau lieu en y affectant un **code**, et un **nom**

Code ?
StA

Nom ?
Marché Saint Antoine

Utilisation

Lors de la création d'une facture client, saisir l'emplacement souhaité :

20/01/2026 VALIDER METTRE À JOUR LES PRIX APERÇU BROUILLON VÉRIFIÉE

Facture client
Brouillon

Client Client divers
France

Adresse de livraison ? Client divers

Emplacement *Commencer à écrire...*

Position fiscale ?

Date de facturation

Année fiscale Exercice 2026

Référence du paiement ?

Date d'échéance 18/05/2026 ou Conditions

Liste de prix Liste de prix publique (EUR)

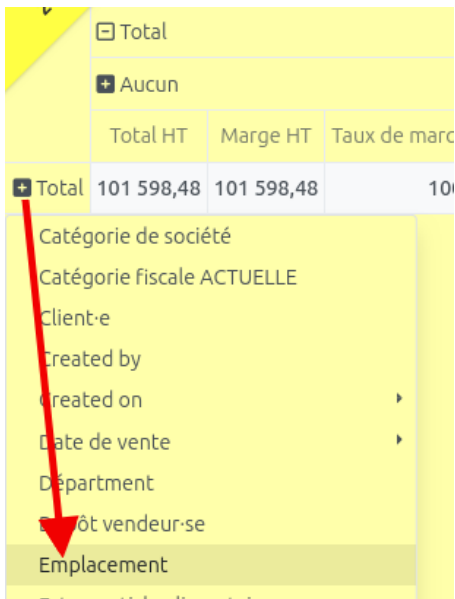
Lignes de facture Autres informations Avoirs

Produit	Libellé	Quantité	UdM	Prix	Coût	Rem.1%	Taxes	Sous-total
Ajouter une ligne	Ajouter une section	Ajouter une note						

L'emplacement peut toujours être inscrit même une fois la facture validée.

Statistiques

On retrouve les statistiques par emplacement dans **Tableaux de bord > Rapports SQL > Vente de produits**, avec le critère **Emplacement**.



	Total HT	Marge HT	Taux de marc
Total	101 598,48	101 598,48	100

- Catégorie de société
- Catégorie fiscale ACTUELLE
- Client:e
- Created by
- Created on
- Date de vente
- Département
- Post vendeur-se
- Emplacement**

Revision #5

Created 18 May 2026 06:58:16 by Sandie Favre

Updated 18 May 2026 09:52:27 by Sandie Favre