

# Sorties de stock - Utilisation interne (perte, entretien, dégustation)

Ce document ne s'applique qu'aux activités qui gèrent leur stock de produits à savoir les **épiceries** et les **négociants / revendeurs**. Les transformateurs qui ne gèrent pas les stocks de leurs produits de façon identifiée dans Odoo (**restaurants, boulangers**, etc...) n'ont pas à utiliser ce module.

Ce document explique comment déclarer l'utilisation de marchandises (produits stockables) pour des utilisations **autres que la vente**. Déclarer une utilisation interne aura deux conséquences:

- **Sur vos stocks:** Les produits ainsi déclarés seront déduits de vos stocks;
- **Sur votre comptabilité:** Les produits ainsi déclarés seront déduits de votre compte de charge classique d'achat, et seront ventilés dans un compte de charges spécifiques;

## Les cas d'utilisation

Les cas identifiés jusqu'à présent où cette fonctionnalité peut être utilisée sont:

Nom	Description	Compte comptable
Entretien	<p>Vous utilisez des produits de votre stock pour réaliser l'entretien de vos locaux ou pour les fournitures d'hygiène</p> <p><b>Ex</b> : nettoyant sol, papier toilette...</p>	6063 - Fournitures d'entretien et de petit équipement

<b>Transformation</b>	vous utilisez des produits de votre stock pour les vendre sous une forme transformée <b>Ex:</b> prendre un paquet de café du stock pour vendre des tasses de café Espresso	601 - Matières premières
<b>Dégustation</b>	Vous prenez des produits de votre stock pour les faire déguster à vos clients <b>Ex:</b> prendre 100g de comté et les couper en petits dés sur le comptoir	6232 - Échantillons
<b>Pertes Journalières</b>	Vous constatez directement des produits perdus <b>Ex:</b> vous jetez 5kg de tomates qui pourrissent	pas de compte comptable

N'hésitez pas à contacter le service comptable ou info, pour paramétrer d'autres types d'utilisations (dons, financement participatif (ex GAE, LTG), ...), si besoin.

# Saisie

- Aller dans "**Inventaire**" / "**Utilisation interne**"
- Cliquer sur le bouton "**Créer**";
- Sélectionnez en premier lieu le "**Type**" d'utilisation interne correspondant à votre situation;
- [**facultatif**] Indiquez dans le champ Description la raison de cette opération;
  - Ex: "*Dégustation réalisée lors de la fête du Baujolais Nouveau*";
- Indiquez la date;
- Pour chaque produit utilisé, créez une nouvelle ligne en indiquant:
  - Le produit (seuls les produits achetés et stockables sont proposés)
  - La quantité

Le prix unitaire est récupéré automatiquement depuis la fiche produit. Elle correspondant à votre coût de revient. Si vous constatez que la valeur est fausse, ou non renseignée, allez

dans la fiche produit pour la corriger

- Cliquer ensuite sur le bouton "*Sauvegarder*" pour enregistrer vos modifications

Vous pouvez, au fil de la journée ou de la semaine, venir rajouter d'autres produits

#### Brouillon d'utilisation interne

Type	HAL - Pertes journalières	Date	16/10/2020
Montant total (hors taxes)	5,62	Description	

Articles

Article	Quantité	Unité de mesure	Prix unitaire (hors taxes)	Montant (hors taxes)
[HAL-002182] Cerises (vrac)	0,27	01kg	6,62	1,79
[HAL-006822] Abricots Bio (vrac)	0,74	01kg	3,74	2,77
[HAL-004307] Ail (vrac)	0,14	01kg	7,60	1,06

## Confirmation

De façon régulière, en fin de journée, de semaine, ou **au maximum en fin de mois**, réaliser l'opération suivante:

- Cliquez sur le bouton "*Confirmer*" pour valider. Cette action a pour conséquence:
  - De finaliser l'opération, qui devient non modifiable (tâchez donc de vérifier que les valeurs sont correctes)
  - D'impacter vos stocks

# Gestion de panier (de légumes, anti-gaspi ou de Noël)

Cela nécessite un paramétrage du service informatique donc nous contacter après la lecture de ce paragraphe

La solution n'est pas parfaitement ergonomique, mais fait l'affaire en terme de comptabilité et de gestion de stocks.

## Créer un nouvel article "Panier de légumes" à vendre à la 1PCE.

1. Si l'ensemble des produits à l'intérieur du panier ont la même tva : chouette, tu prends celle-ci
2. **Sinon, tu prends la tva la plus haute** - pas d'autres moyens pour le moment
3. C'est cet article que tu vendras à la caisse

Créer autant d'articles que de cas particuliers que vous voulez analyser (article panier anti-gaspi, article panier 20%, article panier 5%)

## Utiliser les utilisations internes pour déstocker le contenu des paniers

1. Dans module Entrepôt / Utilisations internes / Bouton Créer
  2. Choisir le type "XXX - Création Panier" (que le service informatique doit créer)
  3. Pour dire "je prends 1kg de patates et 500g de tomates", tu écris Patates quantité 1kg et Tomates 500g
  4. Ainsi tes patates et tomates ont été déstocké
- 
-

# Génération d'écritures comptables

## (RÉSERVÉ Équipe Interne)

La génération d'écriture comptable est manuelle. elle doit être réaliser **au minimum une fois par an**, une fois l'année comptable écoulée, et avant clôture.

Vous pouvez également générer des écritures en cours d'année, pour venir alimenter la moulinette, ou bien si vous réalisez une situation pour une activité.

Les écritures comptables générées sont regroupées. QQ soit le nombre d'utilisation interne, une écriture est générée par mois et par type.

L'écriture générée est une écriture de transfert de charge.

Comptes comptables	Débit	Crédit
607 - Achat de marchandises		13,09
622 - Charge d'entretien	13,09	

- Aller dans "**Inventaire**" / "**Utilisation interne**"
- Enlever le filtre "*A traiter*"
- Appliquer le filtre "*A valider*"
- Afficher toutes les utilisations (en enlevant la limite de 80 éléments)

Si vous ne souhaitez valider que les écritures d'une période, veuillez rajouter un filtre sur les dates.

- Sélectionner toutes les utilisations

## Utilisations interne

À valider x Recherche... 



+ Créer Importer Action  Filtre... Reagr... Favo... 1-997 / 997 < >

✓	Date	Nom	Type	Description	Montant total (hors taxes)	État
✓	17/10/2020	IU/20/16270	HAL - Entretien		0,44	Confirmé
✓	16/10/2020	IU/20/16247	HAL - Dégustation		1,20	Confirmé
✓	16/10/2020	IU/20/16248	HAL - Entretien		5,08	Confirmé
✓	14/10/2020	IU/20/16206	HAL - Dégustation		0,85	Confirmé
✓	12/10/2020	IU/20/16158	HAL - Entretien		3,27	Confirmé
✓	12/10/2020	IU/20/16159	HAL - Dégustation		1,56	Confirmé
✓	12/10/2020	IU/20/16176	HAL - Dégustation		1,56	Confirmé
✓	08/10/2020	IU/20/16094	HAL - Entretien		3,68	Confirmé
✓	07/10/2020	IU/20/16057	HAL - Entretien		4,16	Confirmé

regarder en bas de page, si le total est cohérent. Une petite erreur de saisie est parfois vite arrivée dans les quantités.

- Cliquer sur "Action" / "Générer les écritures comptables"

### Générer les écritures comptables



Utilisations interne

selectionnées

997


Appliquer



 ou 

Annuler

- Cliquer sur le bouton "Appliquer"
- Aller vérifier dans la comptabilité que les écritures ont été correctement générées.

## Pièces comptables

Opérations diverses x Recherche... 

+ Créer Importer Filtres Regrouper par Favoris 1-17 / 17 < >  

<input type="checkbox"/>	Date	Année fiscale	Numéro	Partenaire	Référence	Journal	Montant	Statut	Société
<input type="checkbox"/>	30/09/2020	2019-2020 (09) CEY	OD/20/0022		Transfert de charge (Entretien)	Journal des opérations diverses (EUR)	27,13 €	Comptabilisé	Epiceyrieux
<input type="checkbox"/>	30/09/2020	2019-2020 (09) CEY	OD/20/0021		Transfert de charge (CEY - Mouvement épicerie pour bar)	Journal des opérations diverses (EUR)	223,85 €	Comptabilisé	Epiceyrieux
<input type="checkbox"/>	30/09/2020	2019-2020 (09) CEY	OD/20/0012		Transfert de charge (Dégustation)	Journal des opérations diverses (EUR)	249,64 €	Comptabilisé	Epiceyrieux
<input type="checkbox"/>	31/08/2020	2019-2020 (09) CEY	OD/20/0019		Transfert de charge (CEY - Mouvement épicerie pour bar)	Journal des opérations diverses (EUR)	159,56 €	Comptabilisé	Epiceyrieux
<input type="checkbox"/>	31/08/2020	2019-2020 (09) CEY	OD/20/0010		Transfert de charge (Dégustation)	Journal des opérations diverses (EUR)	55,63 €	Comptabilisé	Epiceyrieux
<input type="checkbox"/>	31/08/2020	2019-2020 (09) CEY	OD/20/0007		Transfert de charge (Entretien)	Journal des opérations diverses (EUR)	10,70 €	Comptabilisé	Epiceyrieux
<input type="checkbox"/>	31/07/2020	2019-2020 (09) CEY	OD/20/0016		Transfert de charge (CEY - Mouvement épicerie pour bar)	Journal des opérations diverses (EUR)	97,49 €	Comptabilisé	Epiceyrieux
<input type="checkbox"/>	31/07/2020	2019-2020 (09) CEY	OD/20/0013		Transfert de charge (Entretien)	Journal des opérations diverses (EUR)	19,95 €	Comptabilisé	Epiceyrieux
<input type="checkbox"/>	31/07/2020	2019-2020 (09) CEY	OD/20/0011		Transfert de charge (Dégustation)	Journal des opérations diverses (EUR)	116,77 €	Comptabilisé	Epiceyrieux

# ❑ Erreur à la génération des écritures comptables "aucun exercice comptable n'est défini"

**Odoo Server Error** - Erreur de validation

Vous ne pouvez pas valider une pièce comptable pour la date du 2023-10-13 car aucun exercice comptable n'est défini à cette date.



Cela arrive si personne n'a généré d'écriture comptable sur l'activité pendant une année et qu'on est sur l'année n+1

En effet, sur le journal d'opérations diverses, la ligne de l'année n'a pas été créée automatiquement et l'outil automatique a créé l'année en cours.

Ici il manque l'année 2023 et on est en 2024

De	Vers	Nombre Suivant
01/02/2019	31/12/2019	1
01/01/2020	31/12/2020	17
01/01/2021	31/12/2021	35
01/01/2022	31/12/2022	22
01/01/2024	31/12/2024	1

Légende (pour le préfixe, suffixe)  
Année en cours avec Suffixe: 'y' ou 'yy'  
Jour de l'année: 'JJ' ou 'JJJ'  
Heure: 'HH' ou 'HH:MM'

**Pour résoudre ça**, se rendre sur le journal d'opérations diverses et créer à la main la ligne de période.

Attention à bien faire les choses, par exemple si l'activité à une année comptable qui n'est pas du 1er janvier au 31 décembre mais sur une année décalée.

Une fois enregistrée, ça fonctionnera.

Revision #7

Created 30 July 2020 14:31:38 by Sandie Favre

Updated 2 February 2024 07:55:43 by Quentin Dupont