

J'achète dans une commande groupée

Si vous êtes plutôt vidéo, une vidéo tutoriel est disponible [ici](#), mais attention, la vidéo ne tient pas compte des dernières livraisons, et notamment pas du **point 4.** de ce tuto, qui est essentiel !!!

<https://tube.grap.coop/videos/embed/30c02a9d-a825-489a-8ccc-95a3e0f580b5>

Les commandes groupées sont créées :

- soit automatiquement (commande récurrente),
- soit manuellement par l'activité pivot (bouton "Générer une commande" dans la fiche fournisseur).

Chaque activité acheteuse passe commande

1. Retrouver les commandes à remplir

Dans le sous-menu "Commandes", les commandes sont réparties comme suit :



- **Mes commandes à saisir** = les commandes en cours des fournisseur.euses auxquels ma structure est abonnée
- **Mes commandes saisies** = les anciennes commandes que j'ai réalisées

- **Mes commandes ignorées** = commandes des fournisseurs favoris auxquelles ma structure n'a pas participé
- **Mes commandes** = la somme des 3
- **Commandes groupées en cours** = commandes en cours de toutes les fournisseur.euses
- **Toutes les commandes groupées** = tout depuis le début du projet Odoo LOG.

Pour une activité acheteuse qui s'est abonnée au fournisseur, dès qu'une commande groupée est lancée (par l'activité pivot et seulement par celle-ci), on voit apparaître une commande à remplir dans le premier écran de l'application **Commandes groupées > Mes commandes à saisir**.

On se met alors en modification, puis on complète les quantités dans la colonne dédiée (2) et enfin on confirme.

Mes commandes à saisir / GPO-24-2524-HAL

Modifier
Créer

Action

1

Confirmer la commande
Ignorer la commande

3

Brouillon
Confirmée
Ignorée

GPO-24-2524-HAL

ATTENTION : Pour toute première commande, les appeler et créer un compte client, sinon pas de livraison... :(

Commande groupée
Fournisseur
Client
Lieu de livraison
Total HT

GPO-24-2524
Coop de Yenne
| L'épicerie des Halles | (HAL - Réseau GRAP)
| L'épicerie des Halles | (HAL - Réseau GRAP)
0,00 €

Date de
Date de
Date de
Date de
Date de finale

Ligne de commande

Article	Qté commandée	UdM de commande	Conditionnement	Tarif HT	Total HT	Total poids brut	L
BIO - Meule de Savoie 1/4	2	0,000	10kg	1,000	13.6€ / 01kg	0,00	0,00
BIO - Meule de Savoie pointe 1/16e		0,000	02,5kg	4,000	13.96€ / 01kg	0,00	0,00
BIO - Meule de Savoie pointe 1/16e Reserve Affinage 10/12 mois		0,000	02,5kg	4,000	14.95€ / 01kg	0,00	0,00

Ensuite, on peut "remettre en brouillon" si on veut rectifier sa commande (avant la date de fin) et/ou dupliquer cette commande dans son Odoo en créant un "PO" : voir point 4/.

Remettre en brouillon
Créer une commande d'achat

On peut aussi passer commande à un.e fournisseur.euse pour lequel.le l'activité n'est pas abonné.e dans "commandes groupées en cours". Auquel cas, il faut cliquer sur la commande de son choix et cliquer sur **Commander et s'abonner**.

2. Délai des commandes

Chaque commande est encadrée **dans le temps** par une date de début, une date et heure de fin (après lesquelles on ne peut plus commander) et une date de dépôt.

Pour rapidement voir les commandes à remplir rapidement, un code couleur a été choisi :



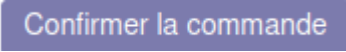
24h avant la fin de la commande	
72h avant la fin de commande	
Au delà de 72h avant la fin de la commande	

3. Remplir les commandes

Avant tout, si la livraison doit se faire dans un autre lieu que votre adresse, il faut le préciser dans le champ "lieu de livraison"

Commande groupée	GPO-24-0529
Fournisseur	L'Ecume du Guiers (Réseau GRA
Client	3 Ptits Pois (Réseau GRAP)
Lieu de livraison	3 Ptits Pois (Réseau GRAP)
TOTAL HT	120 00 0

Pour compléter la commande :

- cliquer sur la ligne de la commande
- puis sur le bouton  pour passer en mode "saisie".
- Puis, pour chaque article du fournisseur, compléter la colonne "Qté commandée"
- Sauvegarder votre travail 
- Si vous avez fini de tout remplir, valider en cliquant sur .

Article	Qté commandée	UdM de commande	Conditionnement	Tarif HT	Total HT	Total poids brut	Equivalent
Biscuits Salés 125g - Chèvre & encre de seiche	0,000	01PCE	16,000	2.45€ / 01PCE	0,00	0,00	

Si le nombre de commande n'est pas compatible avec le conditionnement, Odoo arrondit et l'explicite par une pop-up d'information.

Il faut atteindre le montant minimum pour pouvoir valider la commande.

Si vous avez confirmé trop vite et souhaitez faire une modification, utilisez le bouton

Remettre en brouillon

On retrouve les commandes confirmées dans Commandes groupées >> Mes Commandes et en enlevant le filtre "À saisir"

Les articles en gras sont des articles nouveaux (moins de 60j à partir de la date de création).

4. Convertir une commande groupée en bon de commande d'achat (PO)

Après confirmation de sa commande groupée, il ne reste plus qu'à cliquer sur le bouton "créer une commande d'achat" :

Remettre en brouillon

Créer une commande d'achat

Brouillon

Confirmée

Ignorée

A venir

GPO-24-0529-3PP

FRANCO DE PORT POUR COMMANDE MINIMUM ÉPICERIE DE 80,00€ HT

Commande groupée	GPO-24-0529	Date de début	07/03/2024 14:01
Fournisseur	L'Ecume du Guiers (Réseau GRAP)	Date de fin	18/03/2024 12:01
Client	3 P tits Pois (Réseau GRAP)	Date de dépôt	20/03/2024 07:01
Lieu de livraison	3 P tits Pois (Réseau GRAP)	Date de livraison finale	26/03/2024 08:41
Total HT	130,80 €		

Montant minimal

Commande unitaire	80,00 €	Commande unitaire	0,00 kg
-------------------	---------	-------------------	---------

puis compléter :

- la "date de livraison prévue"
- le "fournisseur local" (cf votre base contacts)
- la colonne "article local" dans laquelle il faut appeler l'article équivalent de votre base article pour faire le lien avec l'article de commande groupée

Créer une commande d'achat

Commande: GPO-23-0961-3PP

Fournisseur de commande groupée: La Caravelle Verte Organic Spices

Date de livraison prévue: 02/06/2023 11:15:11

Fournisseur local: Caravelle Verte

Liste des articles

Article de commande groupée	Article local	Quantité achetée	Prix Unitaire	Unité de mesure d'achat
EPICES ENTIERES - Cumin - Graines bio (Inde) Sachet kraft vrac - 1000g	[3PP-002041] CUMIN	2,00	34,20	01kg

Créer une commande d'achat ou Annuler

et enfin générer le PO via le bouton "créer une commande d'achat", après quoi on se retrouve dans le [flux habituel d'achat](#).

De retour sur la commande groupée, vous pouvez consulter quel est le PO associé et utiliser le raccourci pour aller dessus ici :

GPO-23-1057-3PP

PARMESAN : le prix annoncé a été déterminé transport inclus (250 kg). Si 400 ou 500 kg, le prix baissera !

Commande groupée	GPO-23-1057	Date de début	22/05/2023 17:00:00
Fournisseur	GRAP - Logistique (Commandes Groupées)	Date de fin	23/05/2023 15:00:00
Client	3 P tits Pois (Commandes Groupées)	Date de dépôt	29/05/2023 13:00:00
Total HT	45,78 €	Commande fournisseur	PO167221
		Total poids brut	12,0000 kg

5. Impacter l'abonnement LOG sur mon prix de vente

Sur un achat via le flux d'achat classique avec frais de transport, la seule présence de l'article "frais de transport" dans la facture permet de redistribuer ce montant sur le coût d'achat de tous les articles de la facture proportionnellement, puis sur le prix de vente par "ricochet". Or, dans les factures d'achat de commandes groupées, les frais de transport ne figurent pas, ils font l'objet d'une refacturation par ailleurs.

Pour que les frais de LOG soient pris en compte dans les prix de vente de vos articles achetés via les commandes groupées, il faut **créer une catégorie de marge spécifique** (ou plusieurs). Et voici comment la calculer :

Prenons l'exemple d'un produit à 10€ dans les commandes groupées et auquel on applique habituellement 30% de marge :

- à ce jour, on a 10€ HT à l'achat et 14,28€ HT / 15,07€ TTC à la vente.
- en parallèle de ça, il y a x% (voir tableau Sylvie) qui sont facturés pour la livraison. Si x = 5%, alors cela représente 0,50€.
- si on applique une marge de 30% sur 10,50€, on tombe sur 15,00€ HT / 15,82€ TTC.

- pour obtenir ce prix de vente (15 € HT) à partir du coût d'achat de 10 €, il faudrait **créer une catégorie de marge à 33,33%** (que l'on peut nommer "Marge 30% (+ LOG x%)).

Tant que les frais de livraisons sont un pourcentage du prix d'achat, on peut réimpacter.

Sur la fiche produit, on va bien garder le prix de revient à 10€. c'est juste qu'on va vendre plus cher.

Revision #22

Created 3 August 2021 07:22:36 by Sandie Favre

Updated 19 November 2024 08:04:59 by Sandie Favre