

Pour plus de contenu, connectez-vous !

☐☐♀ Thunderbird et Gmail

Tu utilises Thunderbird pour gérer des mails Gmail ou gérés par Google ?

Google, en plus d'être la pire espèce du capitalisme qui existe, est pas forcément tout le temps exempt de défaut dans ce qu'il propose.. Et c'est notamment le cas pour sa gestion des mails par d'autres logiciels. À croire que Google n'a pas envie qu'on sorte de Gmail !

Les documentations officielles sont ici :

- Pour Thunderbird <https://support.mozilla.org/fr/kb/thunderbird-et-gmail>
- Pour Google <https://support.google.com/mail/answer/78892?hl=fr#zippy=%2Cthunderbird>

Doublons de mails avec le dossier "Tous les messages"

Une particularité lié à Gmail (et qui n'aura donc pas lieu le jour où l'on sera sur Gandi) est le dossier "Tous les messages" de Gmail sur Thunderbird semble apporté confusion et surtout doublon.

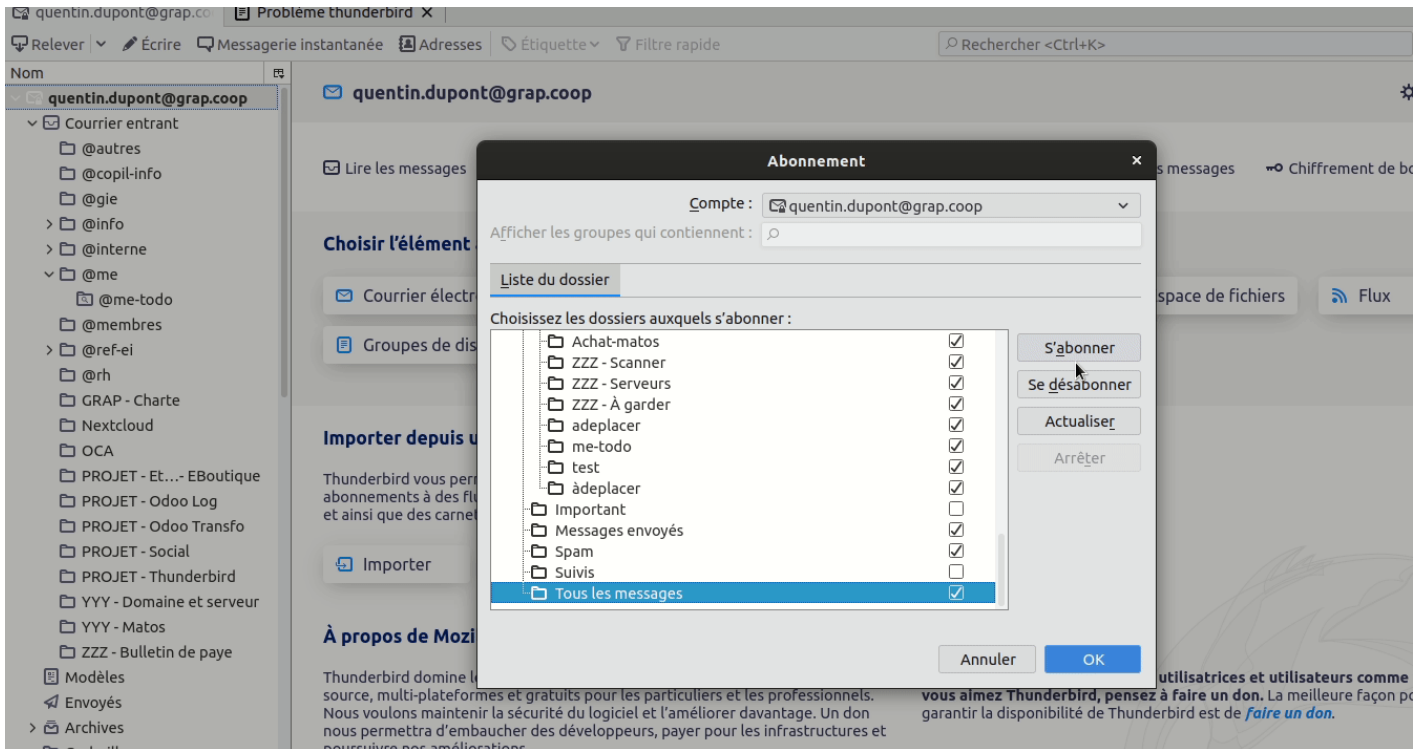
De [la doc officielle](#) de Thunderbird :

Tous les messages : contient une copie de tous les messages de votre compte Gmail, en incluant le dossier « Courrier entrant », le dossier « Envoyé » et les messages archivés.

Donc si vous avez 10 000 messages entrants et sortants, Thunderbird va télécharger 20 000 mails vu que c'est une copie.

Sachant qu'on retrouve tous ses mails dans Courrier entrant et Envoyés, ça ne sert à rien.

Donc je vous conseille de vous désabonner de ce dossier comme ceci (nécessite un redémarrage de Thunderbird après coup)



Enregistrement du message impossible ?

Tu as ce genre de message ?





<p>Alors suis cette procédure</p>	<p>Ouvrir les paramètres IMAP</p> <ul style="list-style-type: none"> • Ouvrez Thunderbird. • Cliquez sur Outils puis Paramètres des comptes. • Sélectionnez votre adresse Gmail. <p>Onglet "Copies et dossiers"</p> <ul style="list-style-type: none"> • Dans la section "Lors de l'envoi de messages, automatiquement", décochez "Placer une copie dans". • Dans la section "Brouillons et modèles", sous "Conserver les brouillons dans", sélectionnez Autre dossier puis Votre adresse Gmail puis [Gmail] Brouillons.
<p>Ce que ça produit comme effet de bord</p>	<p>Avant ce paramétrage, tu pouvais retrouver tes messages envoyés dans deux endroits :</p> <ul style="list-style-type: none"> • le dossier "Envoyés" de base de Thunderbird • le sous-dossier Gmail / Envoyés créés et gérés par Google <p>Après ça, tu pourras retrouver tes messages envoyés seulement dans</p> <ul style="list-style-type: none"> • le sous-dossier Gmail / Envoyés créés et gérés par Google

Doublons des messages envoyés

En fait, peut-être plus besoin de faire ça. Gmail semble encore avoir changé son comportement en mai 2022

Normalement, après l'envoi d'un mail, Thunderbird se charge de placer le mail dans le bon dossier qui va. Mais Gmail, lui aussi a envie de faire ça. Ce qui va faire que vous allez retrouver vos messages envoyés en doublon. Pour éviter ça, vous pouvez décocher la case "Placer une copie dans" dans les paramètres du compte


▼  **quentin.dupont@grap.coop**
Paramètres serveur
Copies et dossiers
Rédaction et adressage
Paramètres des indésirables
Synchronisation et espace disque
Chiffrement de bout en bout
Accusés de réception
▼  **support-informatique@grap.coop**

Copies et dossiers

Lors de l'envoi de messages, automatiquement :

Placer une copie dans :

Dossier « Envoyés » de :  quentin.dupont@grap.coop ▼

Autre dossier :  Envoyés sur quentin.dupont@grap.coop ▼

Placer les réponses dans le dossier du message auquel il a été répondu

Mettre en copie ces adresses :

Revision #12

Created 26 January 2022 08:59:20 by Quentin Dupont

Updated 10 March 2025 15:29:56 by Quentin Dupont